
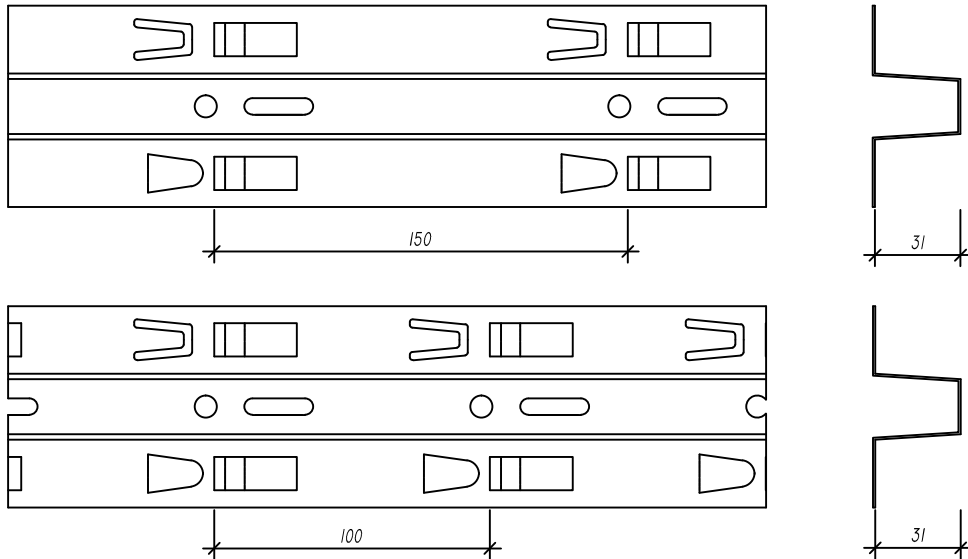


Panel Omega 300

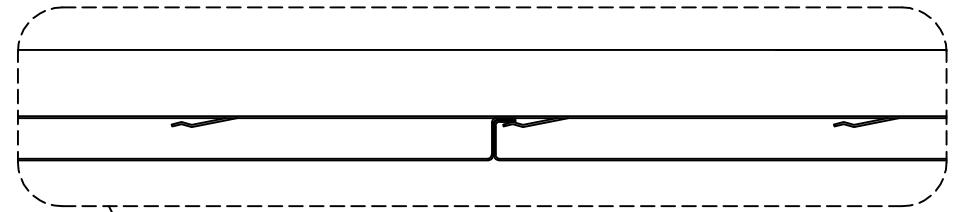


Materiały do produkcji paneli	GRUBOŚĆ BLACHY [mm]		
	0,50	0,60	0,70
BLACHA ALUMINIOWA	NIE	NIE	TAK
BLACHA STALOWA	NIE	NIE	TAK

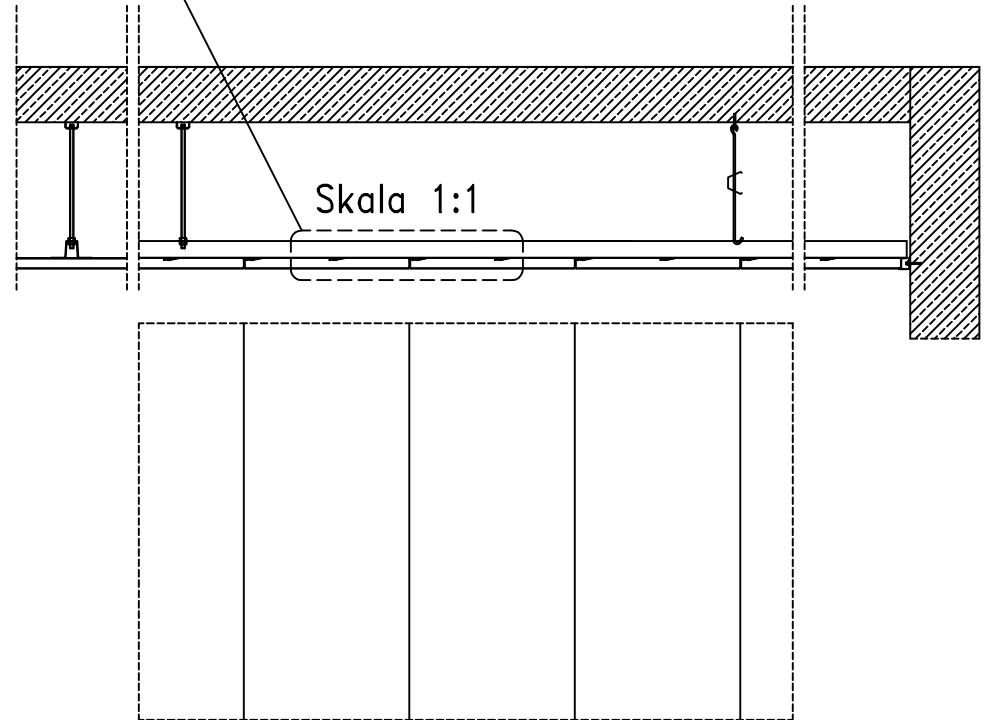
Szyna montażowa TE/150 i TE/100



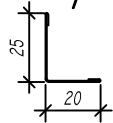
Skala 4:1



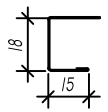
Skala 1:1



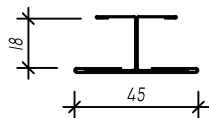
Elementy dodatkowe



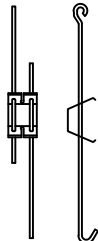
Kątownik Sc/2



Ceownik Sc/3



Listwa Łącznik



Wieszak do stosowania wewnątrz pomieszczeń

SUFIT zamknięty
z paneli Omega 300

Trawerszyna TE/100 i TE/150



Dokument odniesienia: AT-15-6163/2012
Wymiary: [mm]



Punto Pruszyński Sp. z o.o.
05-816 Michałowice
Al. Jerozolimskie 268
www.punto.pl
tel. +48 22 753 25 33

Informacje zawarte w niniejszym dokumencie są jedynie przykładem stosowanych rozwiązań. Niniejszy dokument nie jest instrukcją montażu. Stosowanie zestawu wyrobów powinno być zgodne z projektami opracowanymi dla określonego obiektu oraz Aprobata Techniczną AT-15-6163/2012.