

PANELE OMEGA

PUNTO 
PRUSZYŃSKI

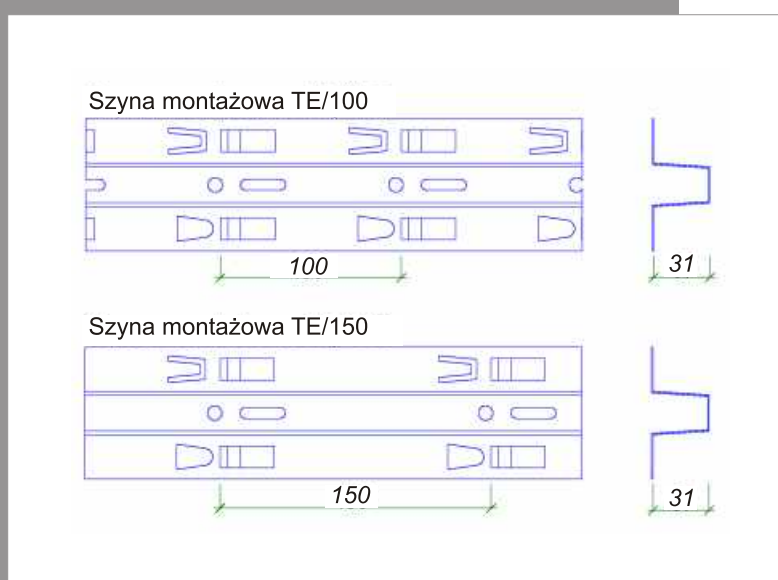
www.punto.pl

CHARAKTERYSTYKA OGÓLNA

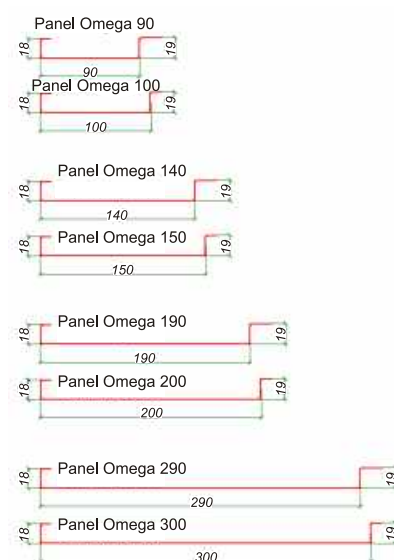
Sufit podwieszany listwowy TYPU **OMEGA** składa się z paneli listwowych montowanych na szynach montażowych „trawerszynach”. Panele wsuwane są w zaczepy na trawerszynie oraz blokowane przed wysunięciem poprzez odgięcie zęba blokującego. System taki pozwala na uniknięcie odkształceń paneli w wyniku wydłużeń termicznych paneli.

Panele **OMEGA** produkowane w szerokiej gamie kolorystycznej są trwałym, estetycznym i odpornym na wilgoć materiałem wykończeniowym.

Panel OMEGA

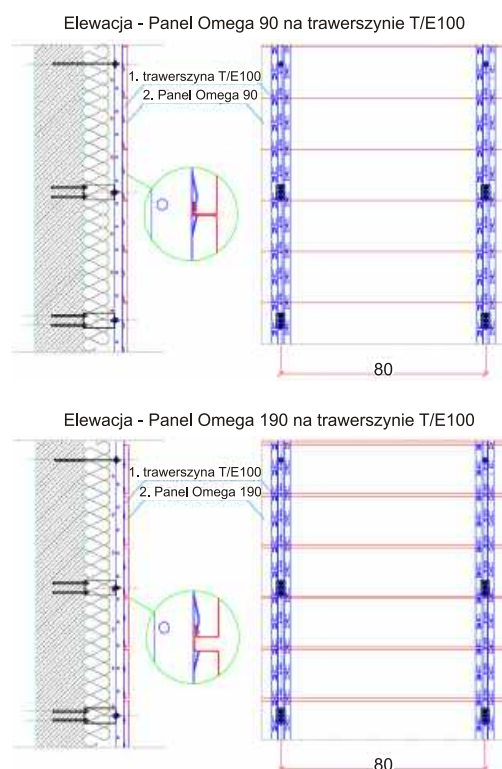


Szyny montażowe „trawerszyny”



Okładziny ścienne

Panele Omega montowane na elewacji stanowią efektowne wykończenie obiektów nowo wznoszonych oraz modernizowanych. Panele o modułach 100, 150 i 200 tworzą na elewacji jednolitą powierzchnię natomiast panele o modułach 90, 140, 190 dają efekt wyraźnych linii podziału.



ZASTOSOWANIE

Panele OMEGA stosowane są do budowy sufitów podwieszanych oraz jako okładziny sufitowe i ścienne. Nadają się zarówno do zastosowań wewnętrznych w pomieszczeniach biurowych, handlowych, korytarzach jak również na zewnątrz do wysokości 25 m jako podsufitki pod okapy i zadaszenia, sufity wiat, okładziny elewacyjne. Panele nadają się idealnie do stosowania w pomieszczeniach o podwyższonej wilgotności np. łazienki pomieszczenia produkcyjne.

Wyroby są zgodne z Aprobataą Techniczną Instytutu Techniki Budowlanej AT-15-6163/2006 oraz posiadają Atest Higieniczny Państwowego Zakładu Higieny HK/B/1504/01/2006

Stosowanie wyrobów powinno być zgodne z projektami technicznymi opracowanymi dla określonego obiektu z uwzględnieniem obowiązujących norm i przepisów techniczno - budowlanych i zaleceń instrukcji montażu.




Panele OMEGA 300



Sufit z paneli Omega 200





Panele OMEGA 200



Panele OMEGA 200



Wiaty stacji paliw – podsufitka z paneli Omega (wyk. VDS Europe)



Panele Omega 150



Panele Omega 90



Panele Omega 200



Panele OMEGA 150



Panele OMEGA 200
zamontowane w podcieniu
budynku mieszkalnego.



Elewacja z paneli Omega 200



Elewacja z paneli Omega 190



Elewacja z paneli Omega 190



Detale elewacji wykonane z paneli OMEGA
w połączeniu z okładziną z blachy.

MATERIAŁY

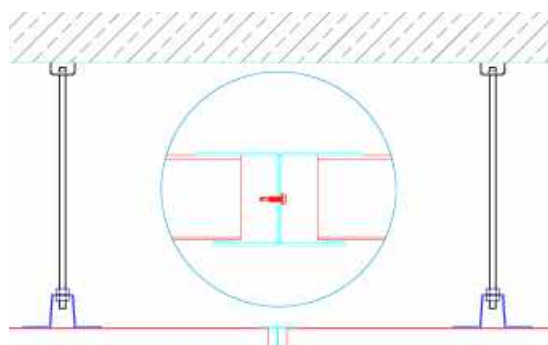
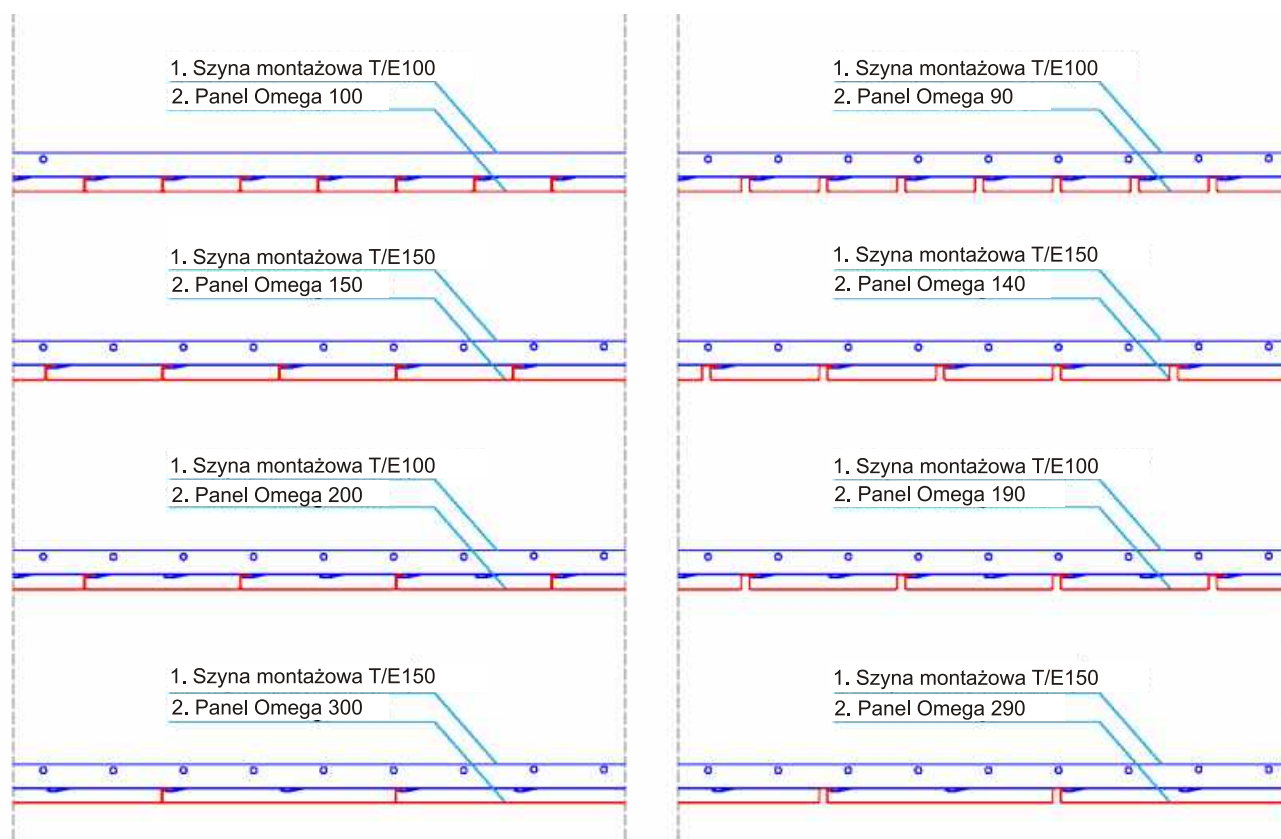
Panele **OMEGA** produkowane są z aluminium oraz stali powlekanych powłokami organicznymi nanoszonymi metodą „coil coating”

- Aluminium – powłoki poliestrowe, poliamidowe, anodowane (lustrzane)
- Stal – powłoki poliestrowe, PVDF

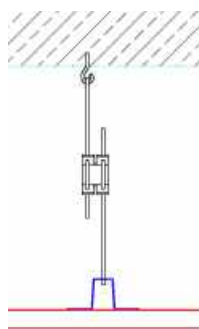
Trawerszyny TE wykonane są z blachy stalowej ocynkowanej.

KOLORYSTYKA

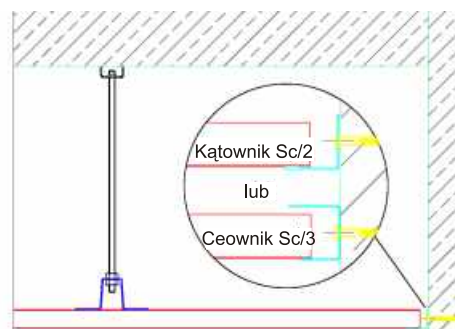
Panele dostępne są w bogatej gamie kolorów według palety RAL.



Połączenie paneli „na długości” przy wykorzystaniu listwy Sc/2



Wieszak do zastosowań wewnętrznych




Sztywne zawiesie prętowe do stosowania na zewnątrz

Montaż paneli po łuku wklęsłym i wypukłym



Perforacja Paneli



Istnieje możliwość perforacji paneli:
Omega 90, 100,
140, 150, 190, 200.

Na trawerszynie typu FLEX można montować panele po łuku wklęsłym i wypukłym.



Panele OMEGA 100 na trawerszynie typu FLEX

PUNTO PRUSZYŃSKI SP. Z O.O.

05-816 Michałowice k/Warszawy, Al. Jerozolimskie 268

Tel. 022 753 25 33, Fax 022 753 25 45

www.punto.pl

e-mail: punto@punto.pl

Centrala firmy PRUSZYŃSKI Sp. z o.o.

05-806 Komorów, Sokółów, ul. Sokółowska 32b, tel. 022 738 60 00

Oddziały firmy PRUSZYŃSKI Sp. z o.o.

BIAŁYSTOK

16-070 Nowosiółki, ul. Warszawska 44

Tel./Fax 085 719 30 03

GDAŃSK

80-174 Gdańsk-Szadółki, ul. Lubowidzka 34

Tel./Fax 058 303 90 40

KIELCE

25-655 Kielce ul. Łódzka 268a

Tel./Fax 041 346 15 10

KRAKÓW

32-086 Węgrzce 457 gmina Zielonki

Tel./Fax 012 285 72 30

LUBLIN

25-207 Lublin, ul. Turystyczna 13a

Tel./Fax 081 745 15 90

ŁÓDŹ

95-030 Rzgów, ul. Rudzka 43

Tel./Fax 042 227 80 70

POZNAŃ

62-021 Paczkowo k./Poznania ul. Poznańska 100

Tel./Fax 061 815 75 00

SZCZECIN

73-108 Kobyłanka, Motaniec 2c

Tel./Fax 091 561 04 25

WROCLAW

55-080 Kąty Wrocławskie, Nowa Wieś Wrocławska ul. Relaksowa 41

Tel./Fax 071 316 93 21

